

Outil de découpe manuel

HCC 2000 | 516



Solutions de connexion fiables

Recommandé pour le DÉMONTAGE des colliers à oreille Oetiker d'origine

Avantages

- Vue dégagée lors de l'utilisation
- Découpe du collier à oreille simple et rapide
- Poignées ergonomiques
- Méthode de démontage de collier la plus sûre



Outil de découpe manuel
HCC 2000 | 516
Réf. produit 14100516

Outils de découpe à action composée : bénéfice mécanique maximum pour une utilisation plus facile et plus sûre

Conçus spécialement : pour démonter les colliers à oreille Oetiker uniquement



Outil de découpe manuel HCC 2000 | 516

VUE D'ENSEMBLE DES CARACTÉRISTIQUES TECHNIQUES

Réf. modèle	HCC 2000 516
Référence	14100516
Dimensions :	
Longueur	232,0 mm
Largeur	58,0 mm
Hauteur	23,0 mm
Poids	330 g
Largeur de mâchoire	12,7 mm
Écart d'ouverture	13,5 mm
Largeur d'oreille max.	13,0 mm
Force de mâchoire de référence	2 000 N

DESCRIPTION

Les outils de découpe manuels Oetiker ont été conçus pour démonter en toute sécurité les colliers à oreille Oetiker qui peuvent être fermés avec une pince de fixation manuelle de la série HIP 2000 ou d'autres outils similaires. Voyez le paragraphe sur les colliers adaptés ci-après pour plus de détails.

Ils sont conçus pour fonctionner pendant de nombreux cycles de découpe sans perte de performance, en utilisant la force de découpe pratique la plus faible possible. Construits en métal robuste pour accroître la durée de vie de l'outil, avec des poignées texturées pour une prise en main sûre.

POUR DÉMONTÉ LES COLLIERS UNIQUEMENT.

Les poignées orange permettent de distinguer les outils de découpe de colliers manuels des pinces de fixation manuelles. Leur performance mécanique supérieure permet de démonter facilement les colliers et de réduire les risques de blessure.

Brevet en instance

COLLIERS DE SERRAGE ADAPTÉS

L'outil de découpe de collier manuel HCC 2000 | 516 découpe les colliers à oreille ci-dessous jusqu'à la largeur et à l'épaisseur de bande indiquées.

Bande en acier inoxydable

largeur		épaisseur
9,0 mm	x	0,6 mm
7,0 mm	x	0,8 mm

Bande en acier

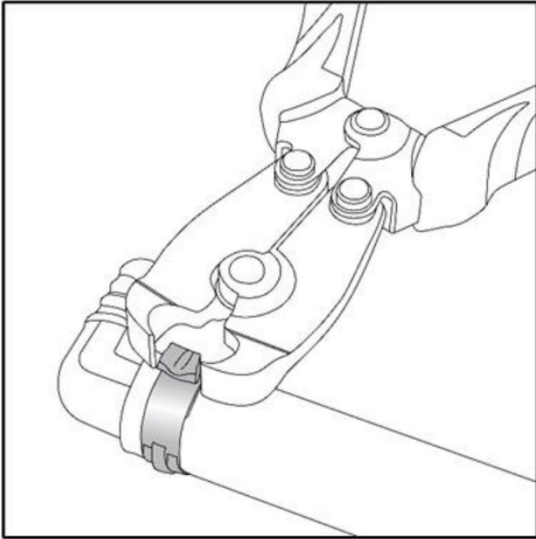
largeur		épaisseur
9,0 mm	x	0,8 mm



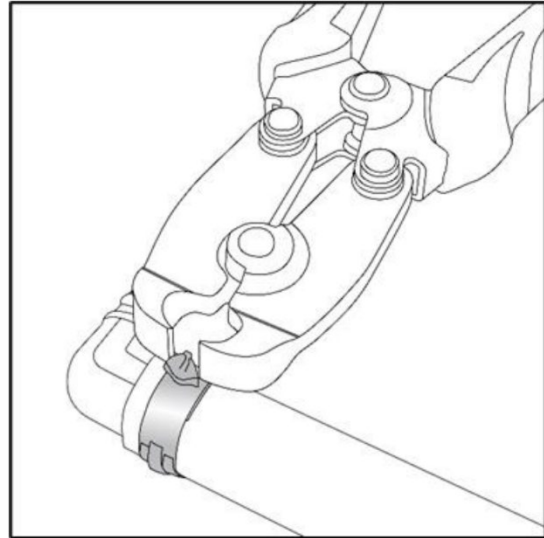
Épaisseur de bande

Largeur de bande

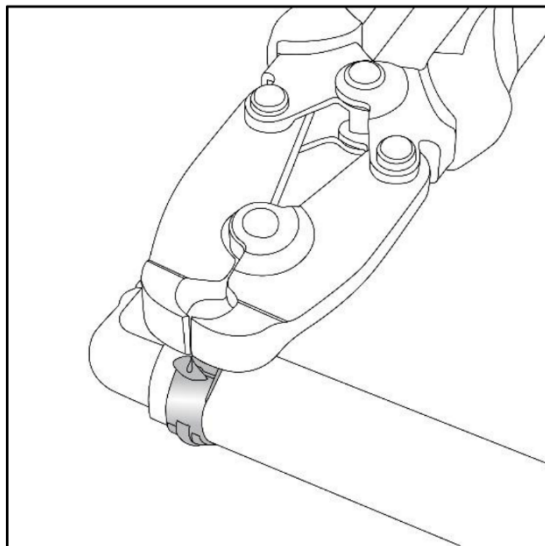
MODE D'EMPLOI



1. Placez les embouts de mâchoire sur chaque côté de l'oreille du collier ou du montant unique



2. Serrez les poignées



3. Découpez et enlevez le collier

Veuillez prendre toutes les précautions avec les outils de découpe de colliers manuels. Ils peuvent produire des forces extrêmes. **Nous vous conseillons d'utiliser des protections oculaires lors de la découpe de colliers.**

POUR DÉMONTER LES COLLIERS UNIQUEMENT