

Outil de découpe manuel

HCC 2000 | 519



Recommandé pour le DÉMONTAGE des colliers à oreille Oetiker d'origine

Avantages

- Vue dégagée lors de l'utilisation
- Découpe du collier à oreille simple et rapide
- Poignées droites douces
- Méthode de démontage de collier la plus sûre



Outil de découpe manuel
HCC 2000 | 519
Réf. produit 14100519

Outils de découpe à action composée : bénéfice mécanique maximum pour une utilisation plus facile et plus sûre

Conçus spécialement : pour démonter les colliers à oreille Oetiker uniquement



Outil de découpe manuel HCC 2000 | 519

VUE D'ENSEMBLE DES CARACTÉRISTIQUES TECHNIQUES

Réf. modèle	HCC 2000 519
Référence	14100519

Dimensions :

Longueur	224,0 mm
Largeur	47,0 mm
Hauteur	23,0 mm
Poids	325 g
Largeur de mâchoire	12,7 mm
Écart d'ouverture	13,3 mm
Largeur d'oreille max.	13,0 mm
Force de mâchoire de référence	2 000 N

DESCRIPTION

Les outils de découpe manuels Oetiker ont été conçus pour démonter en toute sécurité les colliers à oreille Oetiker qui peuvent être fermés avec une pince de fixation manuelle de la série HIP 2000 ou d'autres outils similaires. Voyez le paragraphe sur les colliers adaptés ci-après pour plus de détails.

Ils sont conçus pour fonctionner pendant de nombreux cycles de découpe sans perte de performance, en utilisant la force de découpe pratique la plus faible possible. Construits en métal robuste pour accroître la durée de vie de l'outil, avec des poignées texturées pour une prise en main sûre.

POUR DÉMONTER LES COLLIERS UNIQUEMENT.

Les poignées orange permettent de distinguer les outils de découpe de colliers manuels des pinces de fixation manuelles. Leur performance mécanique supérieure permet de démonter facilement les colliers et de réduire les risques de blessure.

Brevet en instance

COLLIERS DE SERRAGE ADAPTÉS

L'outil de découpe de collier manuel HCC 2000 | 519 découpe les colliers à oreille ci-dessous jusqu'à la largeur et à l'épaisseur de bande indiquées.

Bande en acier inoxydable

largeur	x	épaisseur
9,0 mm	x	0,6 mm
7,0 mm	x	0,8 mm

Bande en acier

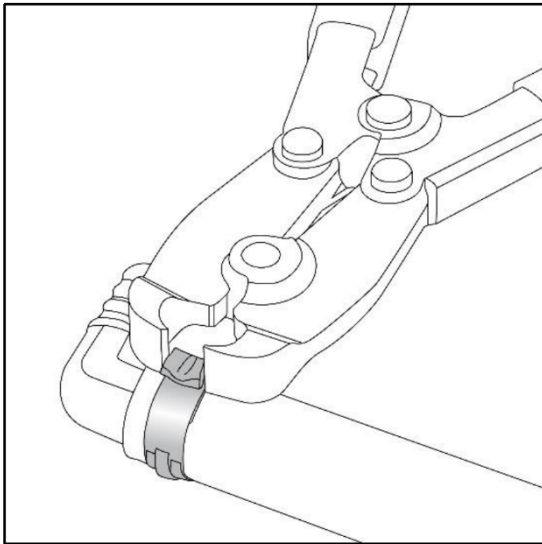
largeur	x	épaisseur
9,0 mm	x	0,8 mm



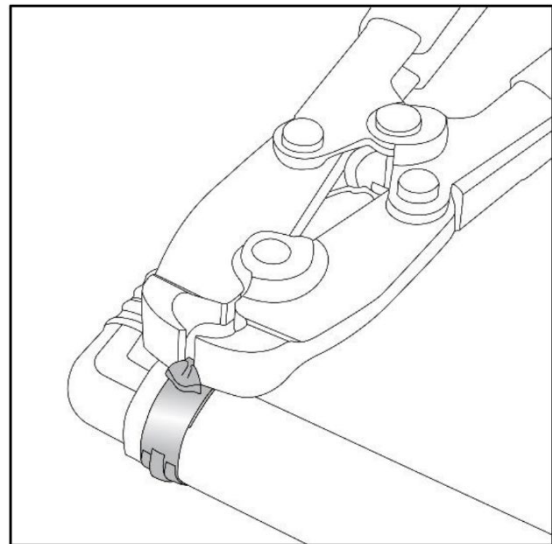
Épaisseur de bande

Largeur de bande

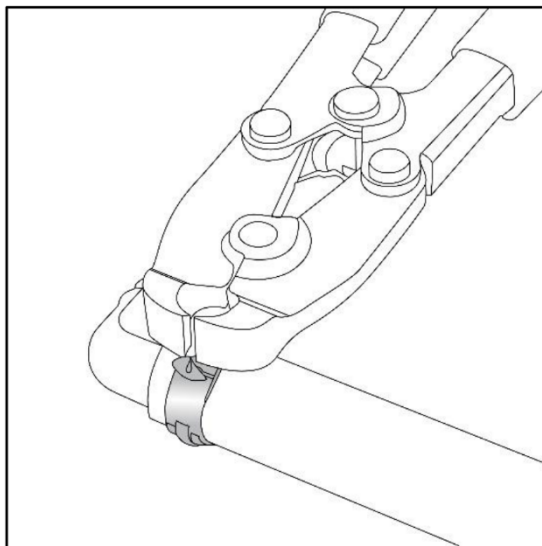
MODE D'EMPLOI



1. Placez les embouts de mâchoire sur chaque côté de l'oreille du collier ou du montant unique



2. Serrez les poignées



3. Découpez et enlevez le collier

Veillez prendre toutes les précautions avec les outils de découpe de colliers manuels. Ils peuvent produire des forces extrêmes. **Nous vous conseillons d'utiliser des protections oculaires lors de la découpe de colliers.**

POUR DÉMONTER LES COLLIERES UNIQUEMENT